

商水县 2024 年国民经济和社会发展

统 计 公 报

目 录

一、综 合	1
二、农 业	5
三、工业和建筑业	9
四、服务业	11
五、固定资产投资	12
六、国内贸易和对外经济	13
七、财政和金融	14
八、科技、教育和体育	18
九、文化和卫生	19
十、人民生活和社会保障	20
十一、气象和环境保护	22

商水县 2024 年国民经济和社会发展 统 计 公 报

商水县统计局

2025 年 5 月 27 日

2024 年，是中华人民共和国成立 75 周年，是实现“十四五”规划目标任务的关键一年。在县委、县政府的坚强领导下，全县上下坚持以习近平新时代中国特色社会主义思想为指导，坚持稳中求进工作总基调，着力推动高质量发展，锚定“两个确保”，持续落实“十大战略”，统筹扩大内需和深化供给侧结构性改革，统筹新型城镇化和乡村全面振兴，统筹高质量发展和高水平安全，“融入中心、错位发展”，全县经济运行呈现稳中向好、稳中提质、稳中蓄势的发展态势。

一、综 合

初步核算，全年全县地区生产总值 3490049 万元，比上年增长 2.3%。其中，第一产业增加值 634840 万元，比上年增长 3.2%；第二产业增加值 1158388 万元，比上年下降 3.7%；第三产业增加值 1696821 万元，比上年增长 7.1%。

全年全县人均地区生产总值 38729 元，比上年增长 3.9%。

全年全县三次产业结构为 18.2：33.2：48.6。

图 1：2020-2024 年全县地区生产总值及其增长速度

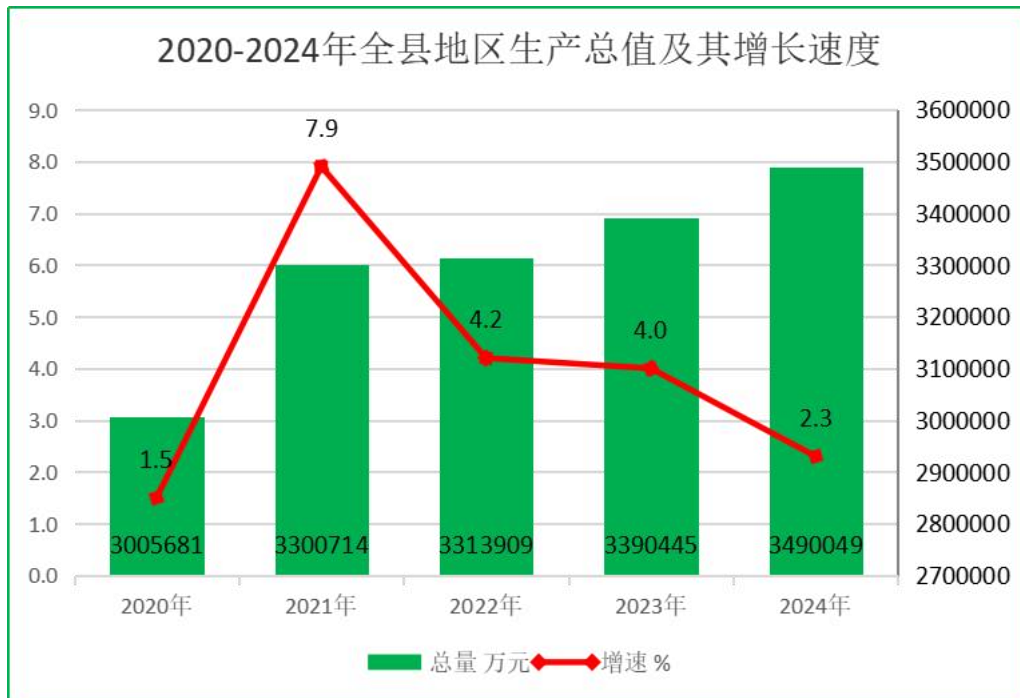


图 2：2020-2024 年全县人均地区生产总值及其增长速度

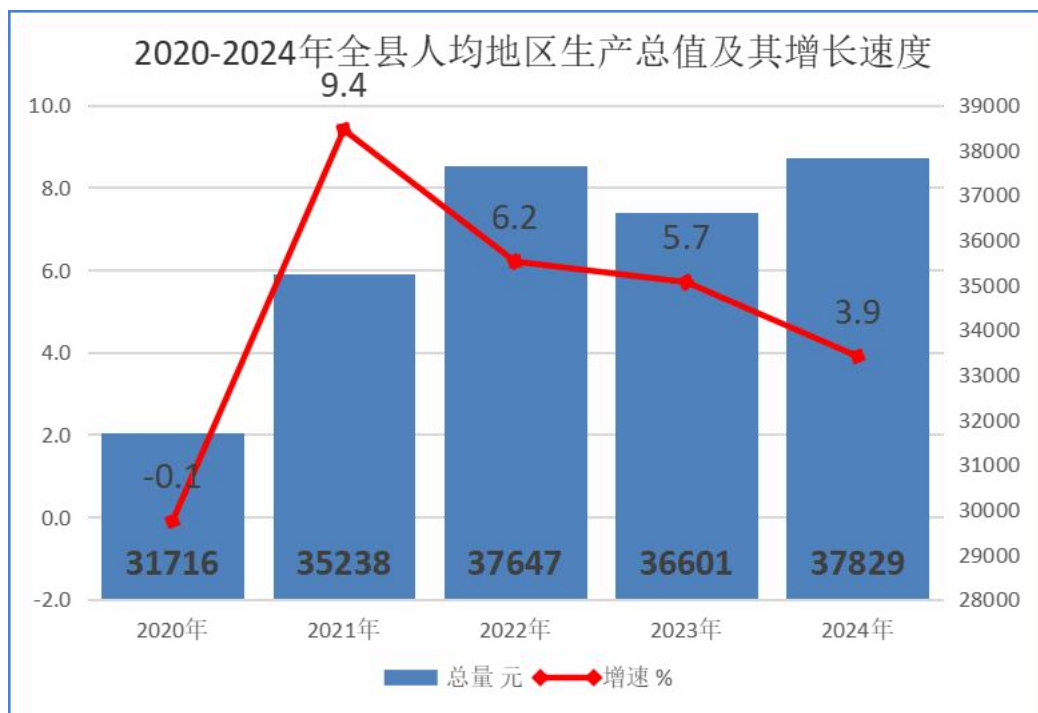
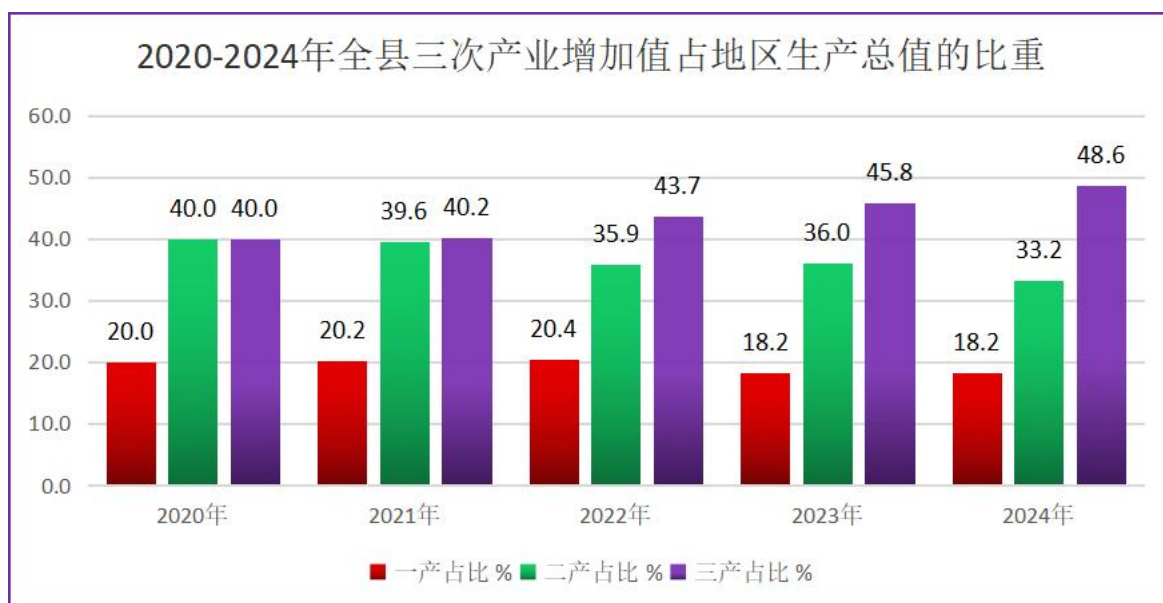


图 3：2020-2024 年全县三次产业增加值占地区生产总值的比重



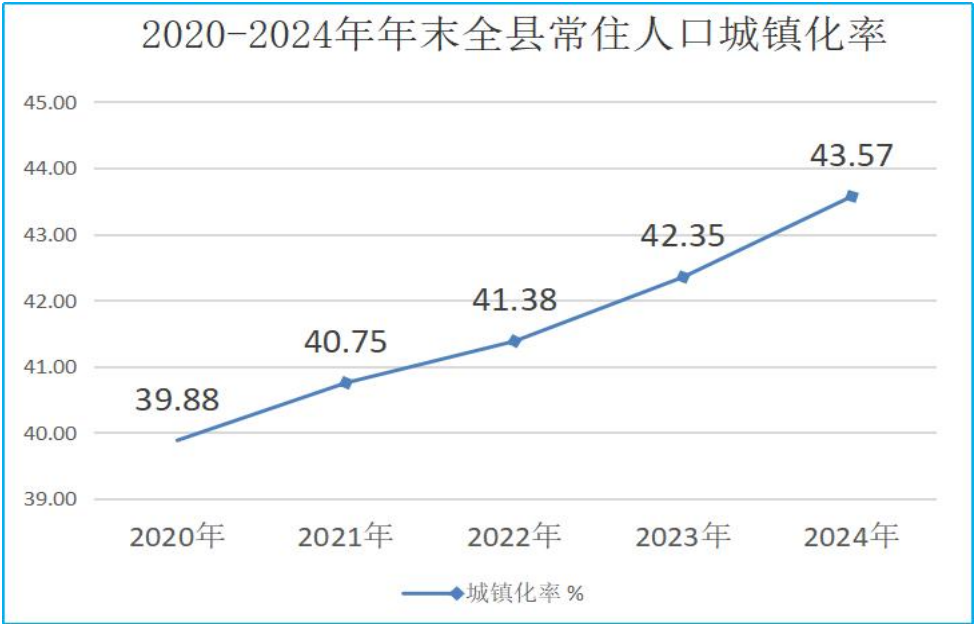
年末全县常住人口 89.77 万人。其中，城镇常住人口 39.11 万人；乡村常住人口 50.66 万人。

常住人口城镇化率 43.57%，比上年提高 1.22 个百分点。

图 4：2020-2024 年年末全县常住人口



图 5：2020-2024 年年末全县常住人口城镇化率



全年全县出生人口 0.81 万人，出生率 8.99‰；死亡人口 0.81 万人，死亡率 8.99‰；自然增长率 0.00‰。

表 1：2024 年年末全县常住人口数及其构成

指标	年末数（万人）	比重（%）
全县常住人口	89.77	100.0
其中：城镇	39.11	43.57
乡村	50.66	56.43
其中：男性	44.82	49.93
女性	44.95	50.07
其中：0-15 岁（含不满 16 周岁）	23.42	26.09
16-59 岁（含不满 60 周岁）	44.68	49.77
60 岁及以上	21.67	24.14
其中： 65 岁及以上	15.79	17.59

全年全县城镇新增就业人员 7446 人。

图 6：2020-2024 年全县城镇新增就业人员



二、农 业

全年全县农林牧渔业增加值 721747 万元，比上年增长 4.1%。其中，农林牧渔服务业增加值 86907 万元，比上年增长 12.6%。

全年全县农林牧渔业总产值 1297064 万元，比上年增长 4.1%。其中，农业产值 826258 万元；林业产值 4750 万元；牧业产值 312737 万元；渔业产值 7342 万元；农林牧渔服务业产值 145977 万元，比上年增长 12.6%。

全年全县粮食播种面积 244.24 万亩。其中，夏收粮食播种面积 120.73 万亩；秋收粮食播种面积 123.51 万亩。

全年全县粮食总产量 109.75 万吨，比上年增产 1.71 万吨，比上年增长 1.6%。其中，夏收粮食总产量 60.63 万吨，比上年增长 8.7%，平均亩产 502.19 公斤；秋收粮食总产量 49.12 万吨，比上年下降 6%，平均亩产 397.70 公斤。

图 7：2020-2024 年全县粮食总产量



全年全县小麦播种面积 120.73 万亩，比上年增长 0.05%；产量 60.63 万吨，比上年增长 8.7%。玉米播种面积 110.87 万亩，比上年下降 1.6%；产量 46.82 万吨，比上年下降 6.6%。大豆播种面积 9.96 万亩，比上年增长 23%；产量 1.33 万吨，比上年增长 7.3%；红薯播种面积 2.50 万亩，比上年下降 1.6%；产量 0.95 万吨，比上年增长 3.3%。

全年全县油料作物产量 4.99 万吨，比上年增长 22.0%。其中，花生产量 4.08 万吨，比上年增长 39.9%；油菜籽产量 0.27 万吨，比上年增长 4.7%；芝麻产量 0.64 万吨，比上年下降 30.2%。全年全县糖料产量 1.58 万吨，比上年增长 1.2%。蔬菜及食用菌产量 124.66 万吨，比上年增长 4.2%。瓜果类产量 49.71 万吨，比上年增长 5.0%。

表 2、2024 年全县主要农作物产量

指标名称	产量（吨）	比上年增长（%）
一、粮食	1097520	1.6
其中：夏收粮食	606300	8.7
秋收粮食	491220	-6.0
其中：小麦	606300	8.7
玉米	468168	-6.6
大豆	12364	7.3
红薯	9500	3.3
二、油料作物	49853	22.0
其中，花生	40810	39.9
油菜籽	2556	4.7
芝麻	6387	-30.2
三、糖料	15784	1.2
四、蔬菜及食用菌	1246612	4.2
五、瓜果类	497093	5.0

全年全县猪牛羊禽肉总产量 9.69 万吨，比上年增长 15.4%。其中，猪肉产量 8.57 万吨，比上年增长 5.2%；禽肉产量 0.86 万吨，比上年增长 8.9%。禽蛋产量 4.07 万吨，比上年下降 8.3%。

年末全县生猪存栏 82.74 万头，比上年增长 2.8%，生猪当年出栏 108.69 万头，比上年增长 0.2%。年末家禽存栏 386.60 万只，比上年下降 3.0%，家禽当年出栏 598.02 万只，比上年增长 6.4%。

表 3：2024 年全县畜牧业生产情况

指标名称	计量单位	2022 年	比上年增长%
一、肉类总产量	万吨	9.69	15.4
其中：猪肉产量	万吨	8.57	5.2
禽肉产量	万吨	0.86	8.9
二、禽蛋产量	万吨	4.07	-8.3
三、生猪年末存栏	万头	82.74	2.8
生猪当年出栏	万头	108.69	0.2
四、家禽年末存栏	万只	386.60	-3.0
家禽当年出栏	万只	598.02	6.4

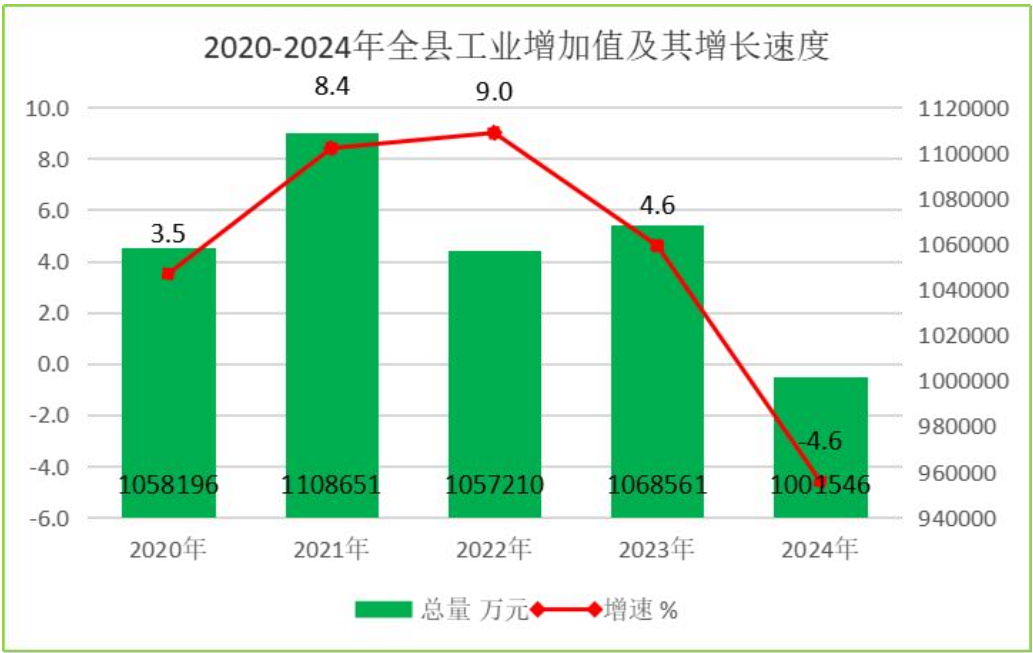
全年全县农用化肥施用量（折纯）8.16 万吨；农用塑料薄膜使用量 0.23 万吨；地膜覆盖面积 9.64 万亩；农用柴油使用量 1.27 万吨；农药使用量 0.10 万吨。

年末全县灌溉面积 94.344 千公顷。

三、工业和建筑业

全年全县工业增加值 1001546 万元，比上年下降 4.6%。分门类看，采矿业增加值比上年增长 6.5%；制造业增加值比上年下降 5.0%；电力、热力、燃气及水生产和供应业增加值比上年增长 6.2%。

图 8：2020-2024 年全县工业增加值及其增长速度



全年全县规模以上工业增加值比上年下降 5.0%；规模以下工业增加值比上年增长 6.5%。

在规模以上工业增加值中，分行业看，食品制造业比上年下降 0.1%，纺织服装、服饰业比上年增长 7.0%，纺织业比上年增长 44.1%，农副食品加工业比上年下降 6.7%，家具制造业比上年增长 83.6%，木材加工业比上年增长 10.3%，电力、热力生产和供应业比上年增长 11.0%，非金属矿物制品业比上年下降 59.4%，金属制造业比上年增长 13.3%，。

图 9：2020-2024 年全县规模以上工业增加值增长速度



全年全县建筑业增加值 158886 万元，比上年增长 2.7%。

图 10：2020-2024 年全县建筑业增加值及其增长速度



四、服务业

全年全县服务业增加值 1696821 万元，比上年增长 7.1%。

图 11：2020-2024 年全县服务业增加值及其增长速度



全年全县批发和零售业增加值 194934 万元，比上年增长 6.6%；交通运输、仓储和邮政业增加值 158651 万元，比上年增长 8.5%；住宿和餐饮业增加值 66125 万元，比上年增长 1.8%；金融业增加值 78217 万元，比上年增长 2.7%；房地产业增加值 153394 万元，比上年增长 5.0%；其他服务业增加值 956548 万元，比上年增长 7.7%。

在其他服务业中，营利性服务业增加值 486653 万元，比上年增长 13.6%；非营利性服务业增加值 469895 万元，比上年增长 2.4%。

在营利性服务业中，信息传输、软件和信息技术服务业增加值 89524 万元，比上年增长 13.5%；其他营利性服务业增加值 397128 万元，比上年增长 13.6%。

全年全县货物运输总量 3446.8 万吨，比上年增长 3.1%；货物运输周转量 1293542.5 万吨/公里，比上年增长 2.9%。

全年全县旅客运输总量 4366.2 万人，比上年增长 2.5%；旅客运输周转量 592862.2 万人/公里，比上年增长 2.2%。

全年全县邮政业务总量 23058 万元，比上年增长 38.7%。

五、固定资产投资

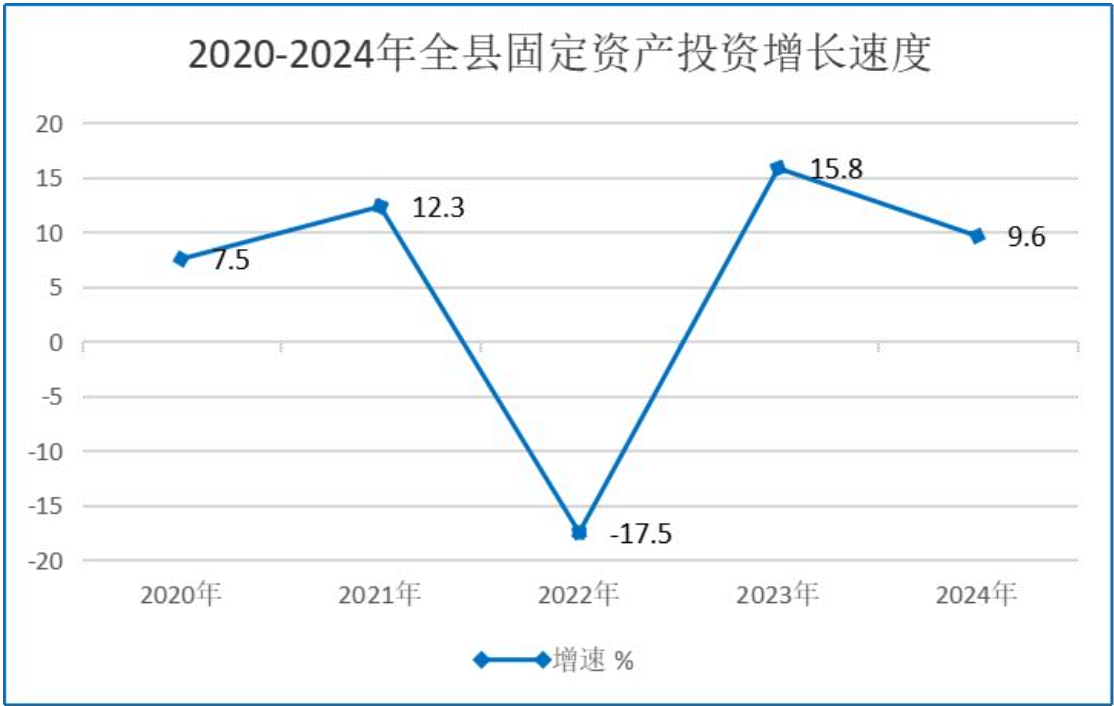
全年全县固定资产投资(不含农户,下同)比上年增长 9.6%。

在固定资产投资中，工业投资比上年增长 52.3%；房地产

开发投资比上年下降 3.3%；基础设施投资比上年增长 17.9%；民间投资比上年增长 0.3%。

在固定资产投资中，分产业看，第一产业投资比上年下降 72.1%，占固定资产投资的比重 2.4%；第二产业投资比上年增长 48.8%，占固定资产投资的比重 35.1%；第三产业投资比上年下降 3.5%，占固定资产投资的比重 48.8%。

图 12：2020-2024 年全县固定资产投资增长速度



六、国内贸易和对外经济

全年全县社会消费品零售总额 1257913 万元，比上年增长 6.7%。

图 13：2020-2024 年全县社会消费品零售总额及其增长速度



全年全县货物进出口总额 8.04 亿元，比上年增长 37.7%。
引进省外资金 63.46 亿元，比上年增长 6.2%。

七、财政和金融

全年全县一般公共预算收入 142599 万元，比上年增长 9.1%。

在一般公共预算收入中，从收入结构看，税收收入 93261 万元，比上年下降 3.6%；非税收入 49338 万元，比上年增长 45.2%。税收收入占一般公共预算收入的比重为 65.4%，比上年下降 8.6 个百分点。

图 14： 2020-2024 年全县一般公共预算收入及其增长速度

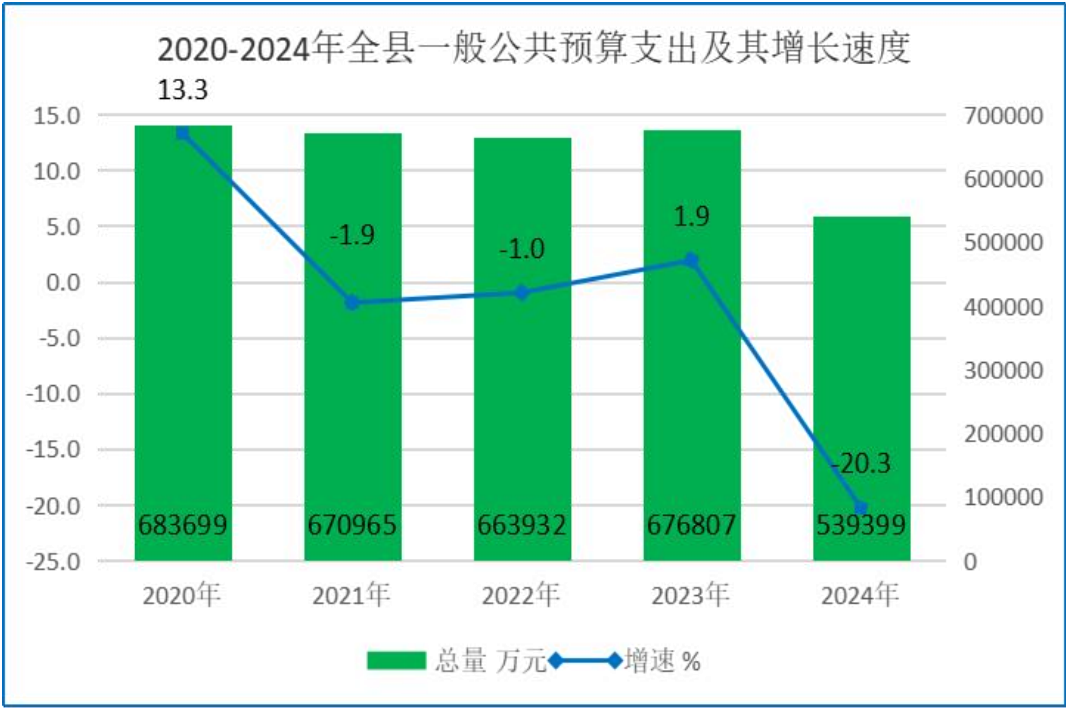


全年全县一般公共预算支出 539399 万元，比上年下降 20.3%。

在一般公共预算支出中，分类型看，一般公共服务支出 66253 万元，比上年下降 27.6%；公共安全支出 17330 万元，比上年下降 6.3%；教育支出 114632 万元，比上年增长 9.7%；科学技术支出 23684 万元，比上年增长 25.0%；文化旅游体育与传媒支出 3636 万元，比上年下降 21.9%；社会保障和就业支出 91232 万元，比上年增长 8.1%；卫生健康支出 51653 万元，比上年增长 6.0%；节能环保支出 9477 万元，比上年下降 14.7%；城乡社区支出 82897 万元，比上年下降 33.8%；农林水支出 9053 万元，比上年下降 48.4%；交通运输支出 3677 万元，比上年下

降 85.7%；住房保障支出 22554 万元，比上年增长 27.9%。

图 15：2020-2024 年全县一般公共预算支出及其增长速度



年末全县金融机构各项存款余额 5374787 万元，比年初增加 449113 万元，比上年增长 9.1%。其中，住户存款余额 502731 万元，比年初增加 543949 万元，比上年增长 11.2%。

图 16: 2020-2024 年全县金融机构各项存款余额及其增长速度

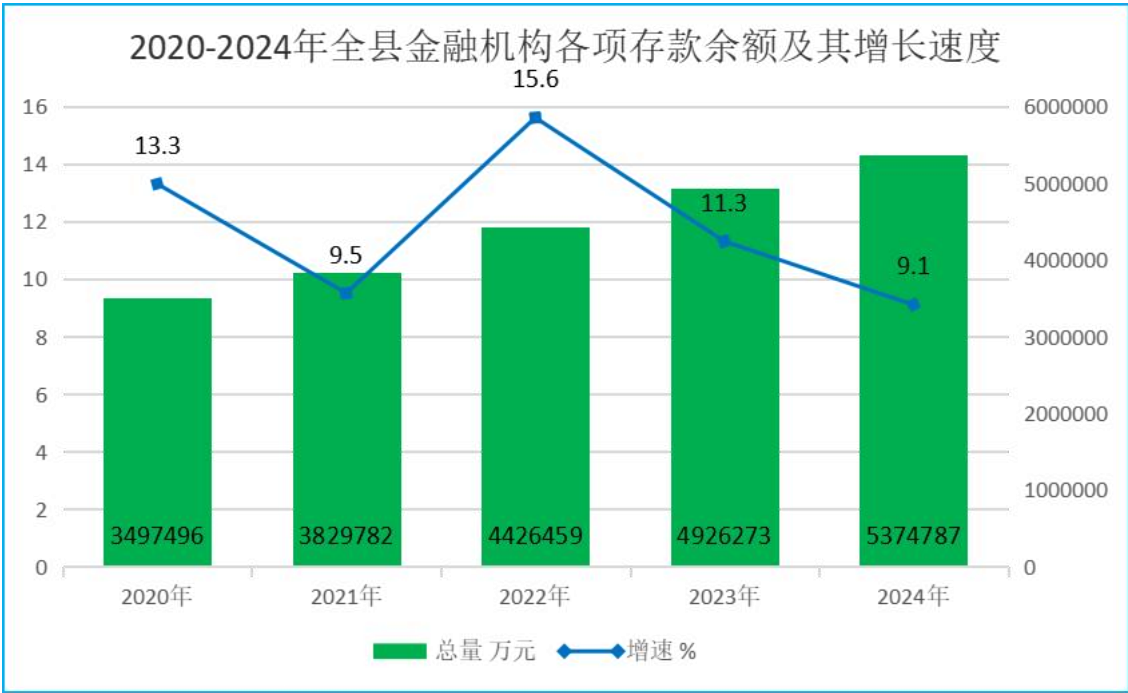
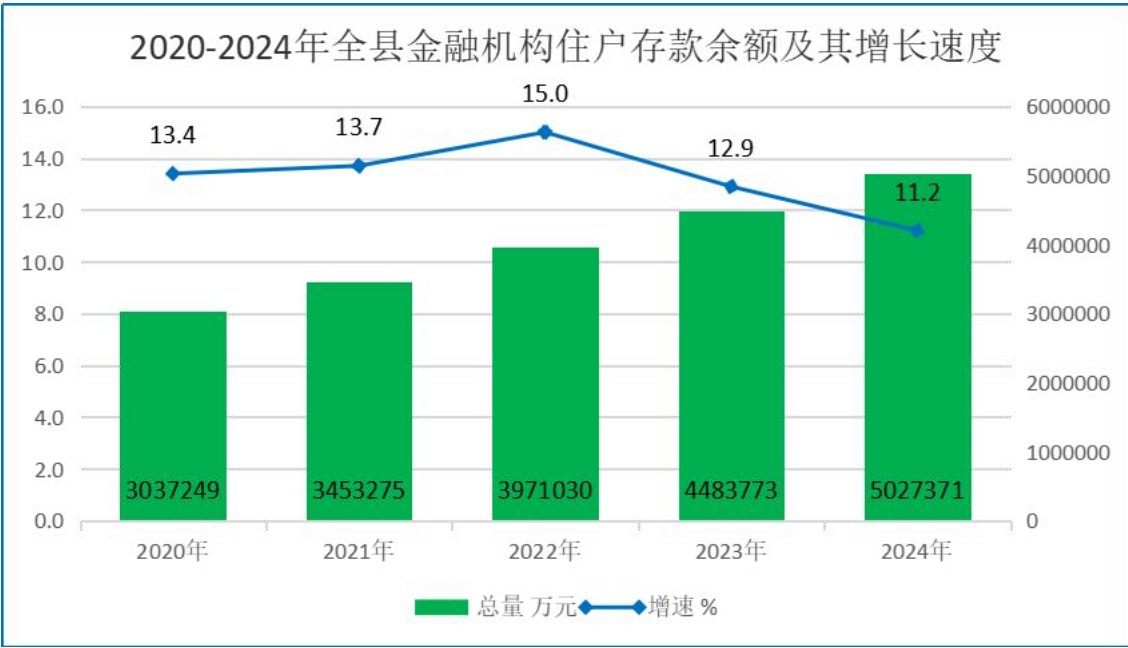


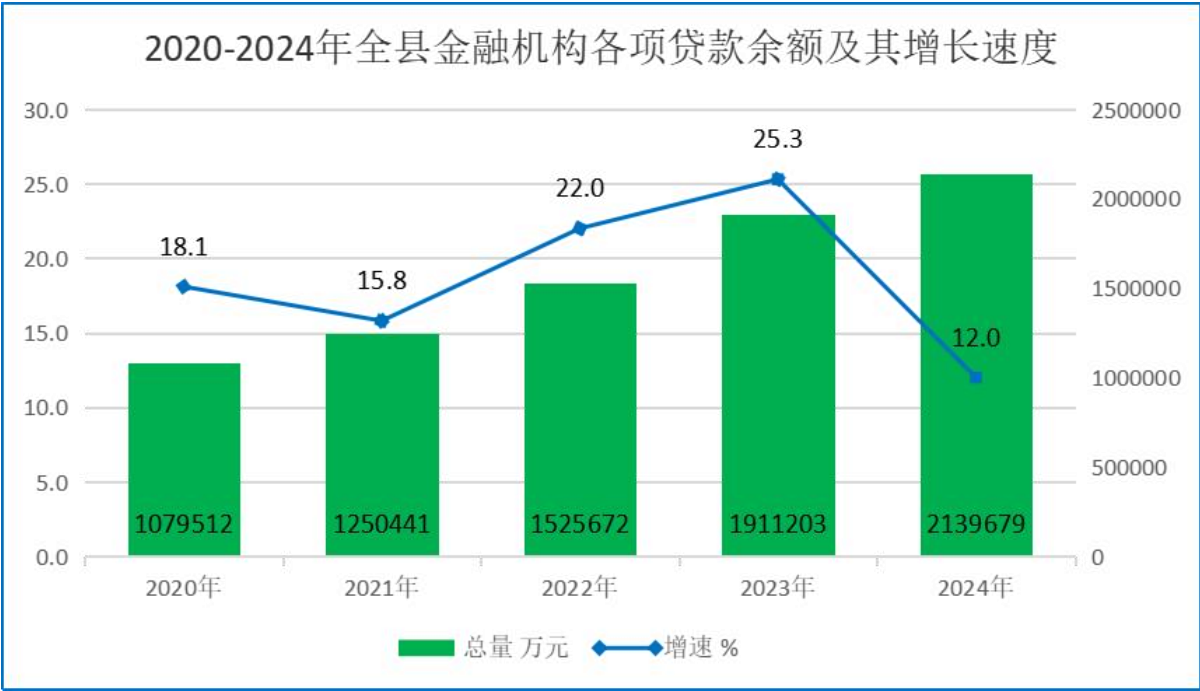
图 17: 2020-2024 年全县金融机构住户存款余额及其增长速度



年末全县金融机构各项贷款余额 2139679 万元,比年初增加

228484 万元，比上年增长 12.0%。

图 18：2020-2024 年全县金融机构各项贷款余额及其增长速度



八、科技、教育和体育

年末全县共有高新技术企业 24 家，其中，2024 年新增 5 家。省级工程技术研发中心 6 家。市级工程技术研发中心 192 家，其中，2024 年新增 17 家。

全年全县毕业生数 49795 人。其中，学前教育毕业生数 12818 人；小学毕业生数 15987 人，初中毕业生数 13861 人；高中毕业生数 7129 人。

全年全县招生数 43415 人。其中，学前教育招生数 6977 人；

小学招生数 12478 人，初中招生数 15287 人；高中招生数 8673 人。

全年全县在校生数 181943 人。其中，学前教育在校生数 30996 人；小学在校生数 86297 人，初中在校生数 42232 人；高中在校生数 22418 人。

全年全县普通高招上线人数 8015 人。其中，本科上线人数 3795 人。

全年全县运动员在市级以上体育比赛中取得冠军 18 个，亚军 12 个，季军 12 个。全县举办运动会 77 次，其中，县级体育比赛 8 次；乡镇举办体育比赛 69 次。

九、文化和卫生

全县现有县级文化馆 1 个，县级图书馆 1 个，县级电影公司 1 个，县豫剧艺术中心 1 个。

全县现存全国重点文物保护单位邓城叶氏庄园、商水寿圣寺塔、阳城古城遗址等，现存叶氏猪蹄、圣门莲花拳、杜三合渔鼓艺术、杨家正骨术等非物质文化遗产。

年末全县共有卫生机构（含村卫生室）724 个。其中，县直医疗卫生机构 4 个；乡镇卫生院 21 个；村卫生室（所）586 个；诊所 102 个；民营医院 11 个。共有床位数 5507 张。卫生技术人员 5851 人。其中，执业医师 1569 人，执业助理医师 1057 人；注册护士 2297 人。

十、人民生活和社会保障

全年全县居民人均可支配收入 22422.6 元，比上年增长 5.9%；居民人均消费支出 21091.1 元，比上年增长 6.1%。

在居民人均可支配收入中，按常住地分，城镇居民人均可支配收入 33316.2 元，比上年增长 5.4%；城镇居民人均消费支出 27246.0 元，比上年增长 0.1%。农村居民人均可支配收入 16933.0 元，比上年增长 7.6%；农村居民人均消费支出 13705.9 元，比上年增长 5.8%。

全年全县城乡居民人均可支配收入比值为 1.97，比上年同期缩小 0.04。

图 19：2020-2024 年全县居民人均可支配收入



图 20： 2020-2024 年全县城镇居民人均可支配收入

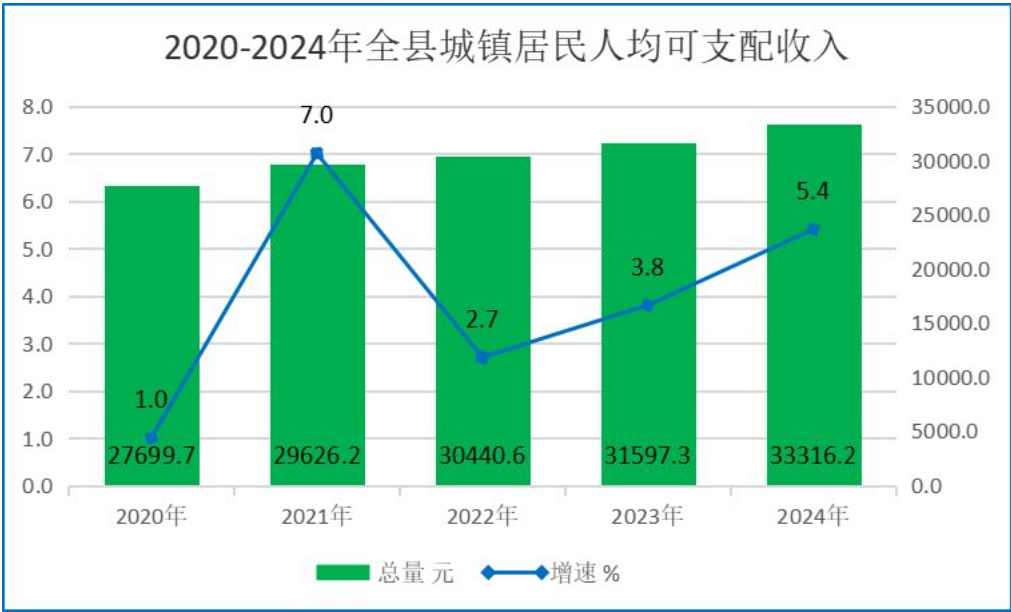
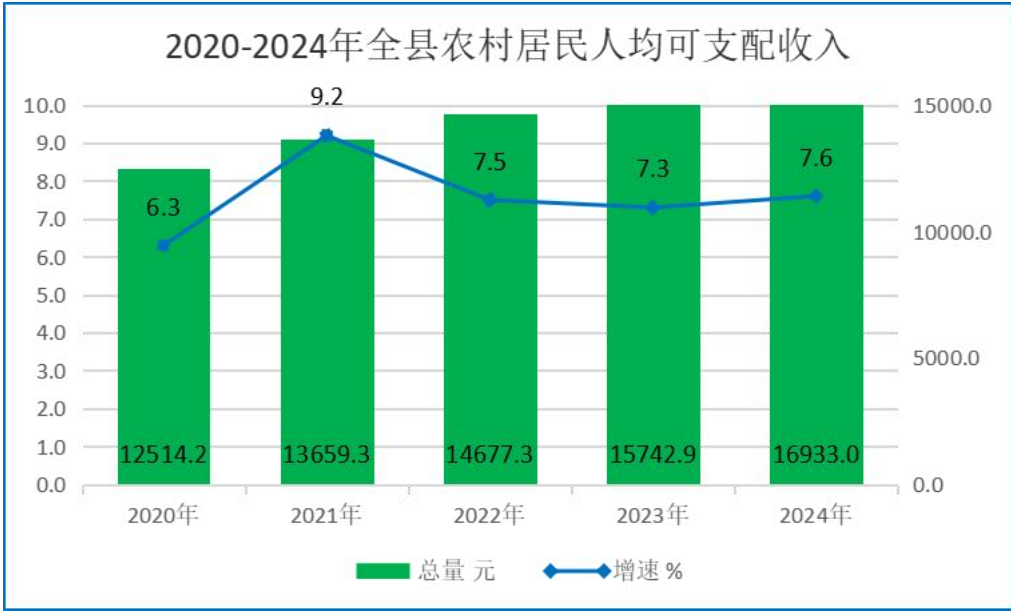


图 21： 2020-2024 年全县农村居民人均可支配收入



年末全县参加城镇职工基本养老保险人数 87726 人，其中，机关事业单位 32687 人，在机关事业单位中，在职人员 20697

人；离退休人员 11990 人。企业单位 55039 人，在企业单位中，在职人员 39878 人；离退休人员 15161 人。参加城乡居民基本养老保险人数 619989 人。参加失业保险人数 4015 人。参加工伤保险人数 51822 人。

年末全县参加城镇基本医疗保险人数 1033234 人，其中，职工基本医疗保险 52296 人；城乡居民基本医疗保险 980938 人。参加生育保险人数 34044 人。资助困难群众参加医疗保险人数 55115 人，其中，全额资助 8210 人；定额资助 46905 人。在定额资助中，农村低保户 41825 人，城镇低保户 2021 人，三类监测对象 3059 人。

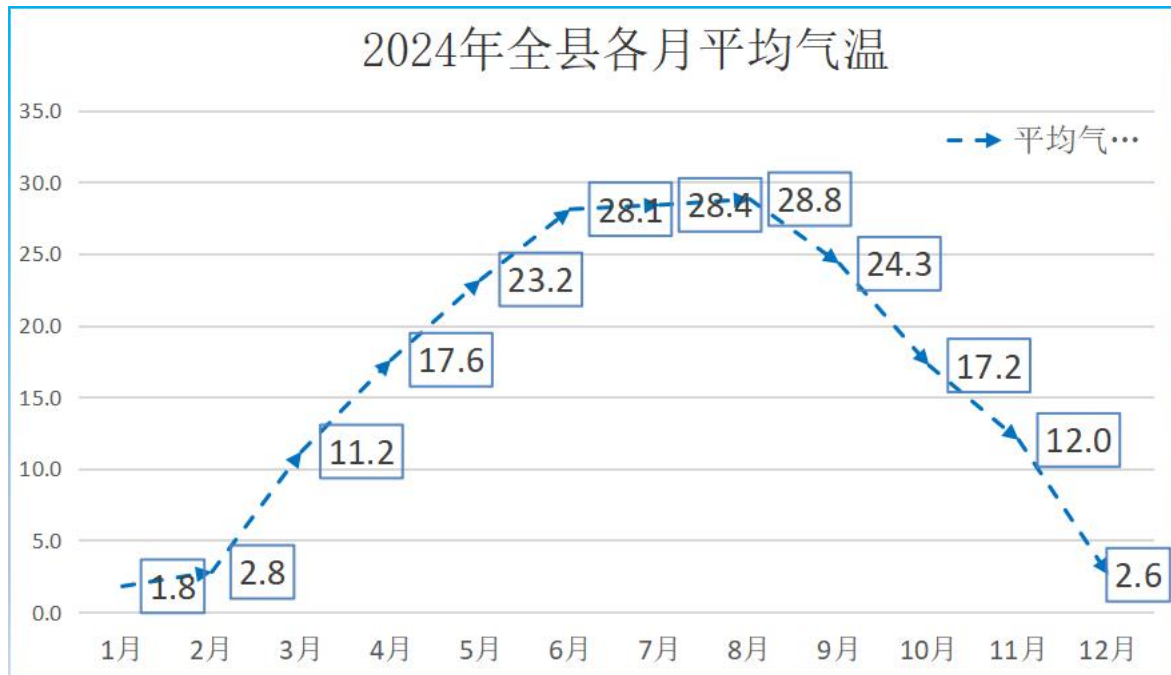
全年全县城镇居民享受最低生活保障人数 920 人，发放城镇居民最低生活保障金 655.2 万元。农村享受最低生活保障人数 44632 人，发放农村居民最低生活保障金 12119.65 万元。特困供养人员 7594 人，发放特困供养金 6958.49 万元。

年末全县养老服务机构 41 个。养老床位 4939 个。

十一、气象和环境保护

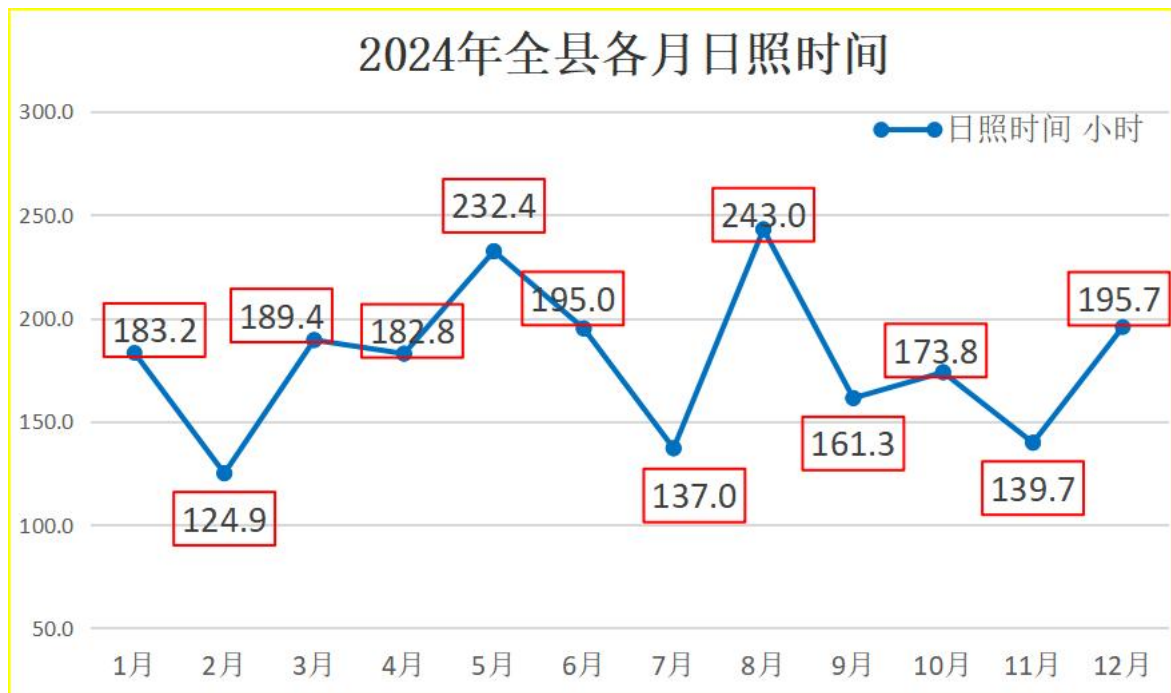
全年全县平均气温 16.5℃。年最高气温 39.9℃，出现在 6 月 14 日。年最低气温-10.0℃，出现在 1 月 23 日。年极大风速 20.5 米/秒，出现在 6 月 16 日。

图 22：2024 年全县各月平均气温



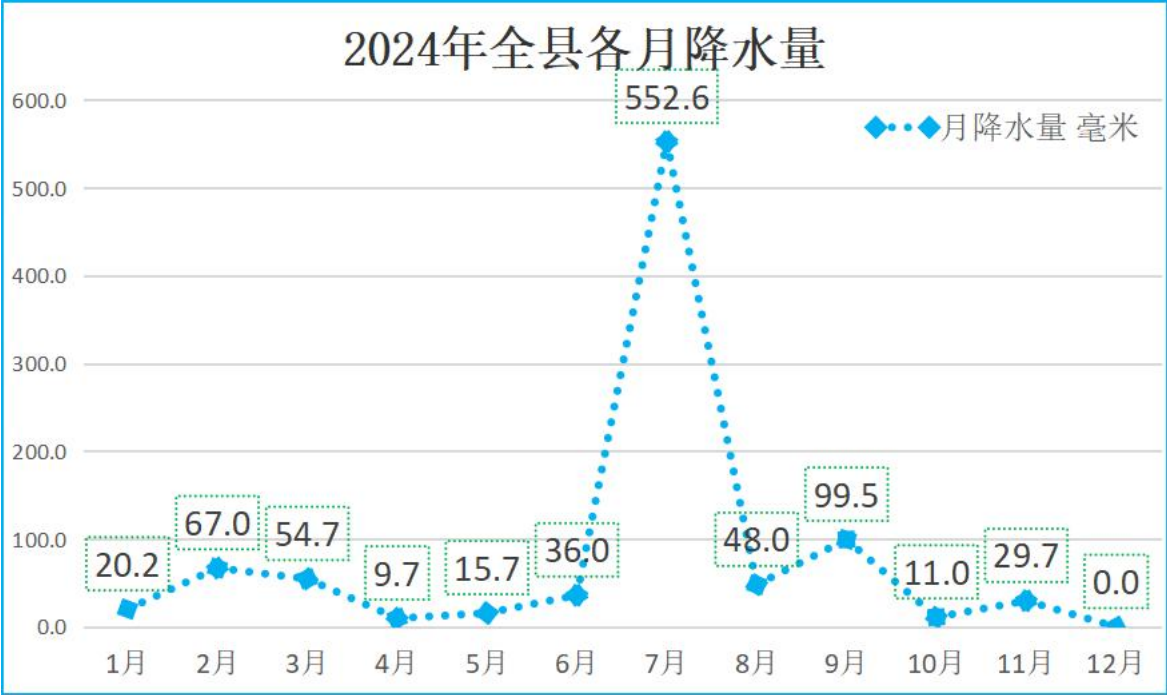
全年全县日照 2158.2 小时。

图 23：2024 年全县各月日照时间



全年全县总降水量 944.1 毫米。

图 24：2024 年全县各月降水量



全年全县 PM2.5 平均浓度 44 微克/立方米; PM10 平均浓度 70 微克/立方米。

全年全县空气质量优良天数 279 天，优良率 76.4%。

汾河水质达标率 100%。全县集中式饮用水源地水质达标率 100%。

注：1、本公报中数据为初步统计数。部分数据因四舍五入的原因，存在总计与分项合计不等的情况。

2、生产总值、各产业增加值绝对数按现价计算，增长速度按不变价计算。